


TOMY®

6+



Rizmo.com

**WEITERE DETAILS,
VIDEOS UND HILFE**



Bedienungsanleitung

Danke, dass Sie sich für einen Rizmo entschieden haben. Lesen Sie die Bedienungsanleitung vor der Verwendung sorgfältig durch, und heben Sie diese zur späteren Referenz auf

Inhalt:

- 1 x Rizmo (mit 4 x AA (LR6)-Batterien)
- 1 x Bedienungsanleitung
- 1 x Rizmo Spielanleitung
- Die tatsächlichen Produkte weichen von der Abbildung in dieser Bedienungsanleitung ab.

WICHTIG: Solange Rizmo ein Baby ist, sind die Füße, der Rücken und der Kopf in ihrer Ausgangsposition fixiert. Diese dürfen nicht gewaltsam geöffnet werden. Die enthaltenen Batterien dienen nur zu Demonstrationszwecken. Für eine optimale Leistung wird empfohlen, die Batterien nach der ersten Entwicklung von Rizmo zu ersetzen.

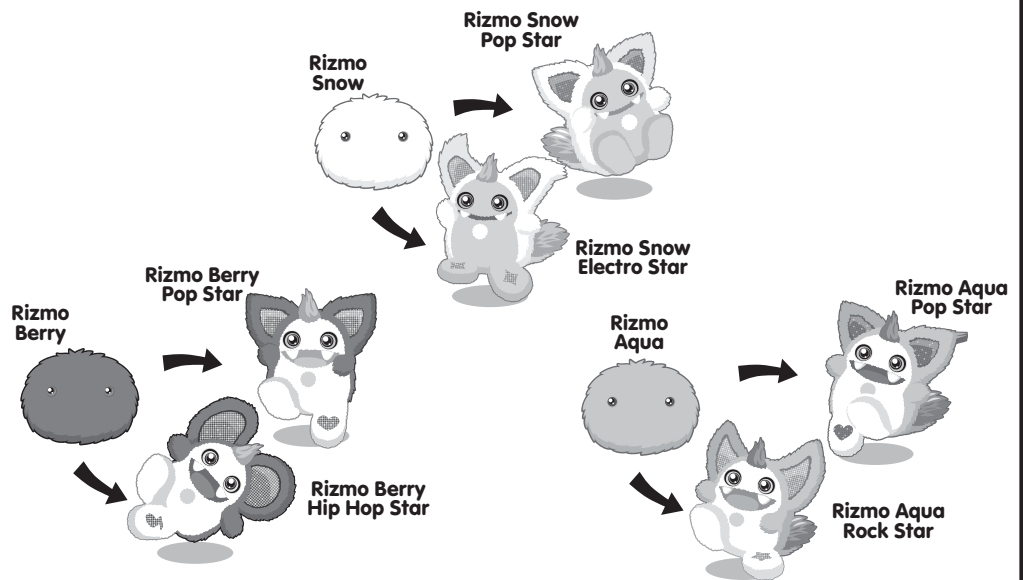


Rizmos Geschichte

Aus den Tiefen des Universums kamen neue Freunde, die nach Liebe, Musik und Tanz suchen... Rizmo ist zuerst noch ein Baby. Durch Spielen, Musizieren und eine gute Pflege wächst der kleine Rizmo zu einem Rizmo-Kind heran. Wenn du weiter mit ihm musizierst und spielst, hast du bald einen ausgewachsenen Rizmo zum Freund.

Deshalb spiele mit Rizmo und füttere ihn mit ganz viel Musik.

Viele verschiedene Rizmos kamen auf die Erde. Welchen Rizmo hast du bekommen?



Rizmos Entwicklungstabelle

Mein Rizmo heißt: _____

Die Farbe meines Rizmos: _____ Art meines Rizmos: _____ Augenfarbe meines Rizmos: _____

(TT/MM/JJJJ)

Heute haben wir uns kennengelernt: / / /

Heute wurde Rizmo zum Kind: / / /

Heute ist Rizmo ausgewachsen: / / /

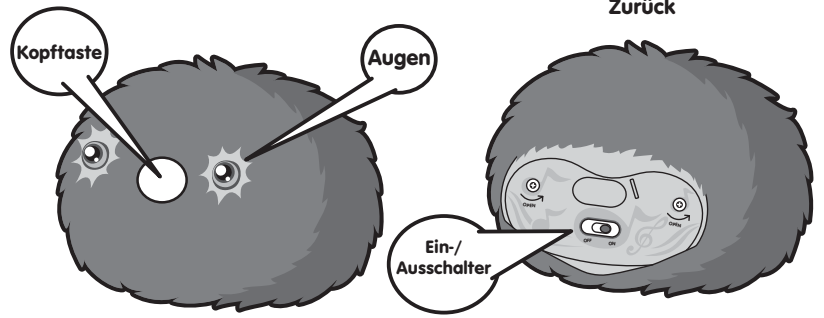
Hier ist Platz für dein Foto:
Du mit deinem Rizmo!



Info zum Rizmo-Baby

Rizmo schläft. Hebe ihn sanft aus seiner Schachtel, damit er aufwacht. Zuerst ist das Rizmo-Baby noch vorsichtig, da es dich zum ersten Mal sieht.

Drücke die Taste auf seinem Kopf. Halte und wiege ihn. Sobald Rizmos Augen grün werden, ist er bereit für ein erstes Spiel. Wenn seine Augen nicht leuchten, schläft Rizmo. Drücke die Taste auf seinem Kopf, um ihn zu wecken.



Spielen mit Rizmo



- **Baby Rizmo bietet 5 Spielmodi.** Wenn du die Taste auf Rizmos Kopf leicht drückst, ändert sich die Farbe seiner Augen. Wenn Rizmos Augen die Farbe des gewünschten Spielmodus anzeigen, bewege ihn nach unten, um den Spielmodus zu bestätigen.
- **Drücke die Taste auf Rizmos Kopf, wenn du den Spielmodus ändern möchtest.**

Spielmodi für das Rizmo-Baby und das Rizmo-Kind

Grün: Schaukeln und sprechen

Sobald Rizmos Augen grün sind, ist er bereit für ein Spiel. Wenn du Rizmo im Arm hältst und schaukelst, lacht er und ist fröhlich. Er spricht dann auch in seiner lustigen Sprache mit dir

Gelb: Lieder aufnehmen

Musik ist Rizmos Futter. Singe ein Lied für Rizmo, wenn er „Ready Go!“ sagt. Anschließend singt dir Rizmo dieses Lied vor. Manchmal merkt sich Rizmo Lieder sogar für immer!

Blau: Musizieren

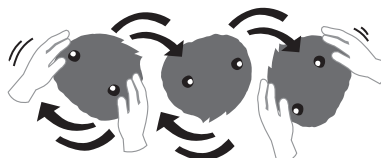

Zusammen mit Rizmo kannst du toll musizieren. Wenn du Rizmo auf und ab oder von links nach rechts bewegst, macht er verschiedene Klänge von Musikinstrumenten nach. Je nachdem, in welcher Stimmung Rizmo gerade ist, können diese Töne auch unterschiedlich sein.

Orange: Rollen im Rhythmus

Rizmo singt sehr gerne. Rolle Rizmo herum und er wird eine Melodie summen.

Violett: In den Schlaf wiegen

Wenn du Rizmo für etwa 10 Sekunden in den Armen wiegst, schläft er ein. Um ihn wieder zu wecken, drückst du einfach auf die Taste auf seinem Kopf. Schalte Rizmo ganz aus, wenn du nicht mit ihm spielst.



Info zu Rizmo:


Rizmo hat zwei NEUE Spielmodi gelernt

Rosa: Zu Musik tanzen

Rizmo liebt es, im Takt der Musik zu tanzen. Spiele Rizmo Musik vor, und er zeigt dir einen tollen Tanz.

Hellblau: Farb-Reaktionsspiel

Rizmo spielt ein Lied, und die Leuchte auf seiner Brust wechselt die Farbe. Wenn Rizmo gelb leuchtet, bewege ihn auf und ab. Wenn Rizmo grün leuchtet, bewege ihn von links nach rechts. Wenn Rizmo rot leuchtet, klatsche in die Hände. Achte darauf, dass du im richtigen Rhythmus bleibst! Je mehr du spielst, desto schwieriger wird es. Möchtest du die Herausforderung annehmen?!



Damit sich Rizmo gut entwickelt, solltest du drei Dinge beachten:

- ① **Rizmo liebt Musik** - Nimm viele Lieder auf, damit Rizmo wächst! Lieder bringen dir Musikpunkte.
- ② **Rizmo möchte mit dir spielen** - Wähle über die Taste auf seinem Kopf den Spielmodus aus. Sammele Musikpunkte! Immer wenn du nach einem Spiel ein Glöckchen hörst, hast du einen Musikpunkt erhalten.
- ③ **Wenn du ihn nicht beachtest, ist Rizmo traurig** - Nach dem Spielen wiegst du ihn in den Schlaf oder schaltest ihn aus, damit er sich ausruhen kann.

Erste Entwicklung: Rizmo-Kind

• **Musik ist für Rizmo das wichtigste Futter.**

Singe ein Lied für Rizmo, wenn er „Ready Go!“ sagt (GELBER SPIELMODUS). Jedes Mal, wenn du nach der Aufnahme eines Liedes ein Glöckchen hörst, gewinnst du einen Musikpunkt. Rizmo muss mit mindestens 15 Liedern gefüttert werden. Außerdem möchte Rizmo mit dir spielen. Wenn dein Rizmo immer zufrieden ist, kannst du sogar noch mehr Musikpunkte gewinnen. Jedes Mal, wenn du nach einem Spiel ein Glöckchen hörst, gewinnst du einen Musikpunkt (ALLE MODI). Zum Wachsen braucht Rizmo etwa 35 Musikpunkte (und mindestens 15 Lieder).

• **Rizmo ist bereit für den nächsten Wachstumsschub, wenn seine Augen die Farben wechseln (rot, blau, gelb)**

Setze Rizmo auf eine gerade Fläche - Wichtig: Während Rizmo wächst, darfst du ihn nicht im Arm halten. Setze ihn nicht auf einer weichen oder unebenen Oberfläche ab. Sobald seine Augen weiß sind, ermutige Rizmo, damit er wächst! - „Du schaffst das, Rizmo!“ („JUBEL IHM LAUT ZU!!!“)

Umso größer er wird, umso mehr Lieder wird Rizmo lernen.

Wenn Rizmo ausgewachsen ist, wird er sich an einige der Lieder erinnern, die er als Baby gelernt hat.



Letzte Entwicklung von Rizmo

• **Rizmo entwickelt sich nicht nur einmal, sondern wieder und wieder!**

Für seine letzte Entwicklung benötigt das Rizmo-Kind weitere 35 Musikpunkte sowie mindestens 15 neu aufgenommene Lieder. Rizmo ist bereit für den nächsten Wachstumsschub, wenn seine Augen die Farben wechseln (rot, blau, gelb).

Rizmo kann schlechte Laune bekommen.

• **Manchmal, wenn du Rizmo nicht beachtest, bekommt er schlechte Laune!**

Außerdem weint Rizmo, um dich auf ihn aufmerksam zu machen. Wenn du ihn weiterhin nicht beachtest, ist Rizmo sehr traurig. Auch, wenn du das Farb-Reaktionsspiel fünf Mal hintereinander verlierst, ist Rizmo traurig. Ist Rizmo schlecht gelaunt, möchte er nicht mit dir spielen. Seine Augen werden dann rot!

- **Du kannst ihn aber wieder glücklich machen, indem du ihn in deinen Armen wiegst und/oder auf die Taste auf seinem Kopf drückst, bis seine Augen grünsind.**




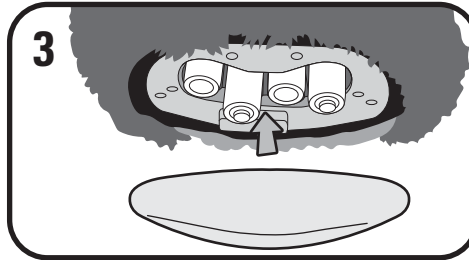
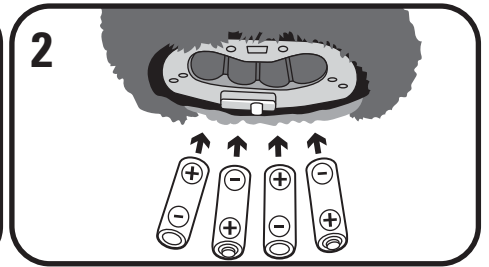
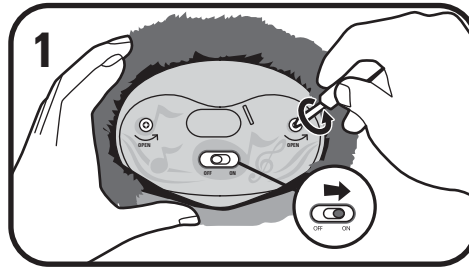
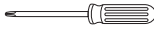
Rizmo - T12311 (T12312 / T12313) T12314 (T12315 / T12316) T12317 (T12318 / T12319)

6+

INLEGEN UND WECHSELN DER BATTERIEN: Batterien enthalten.

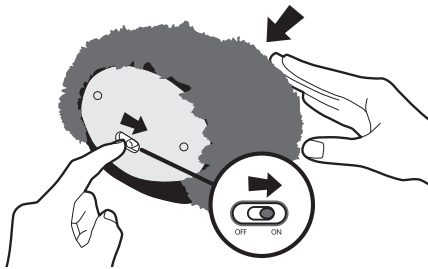
WICHTIG:

- Erforderliches Werkzeug, nicht im Lieferumfang enthalten.
- Die enthaltenen Batterien dienen nur zur Produktdemonstration.
- Schalten Sie Rizmo aus, bevor Sie die Batterien wechseln.
- Durch den Batterieaustausch wird der Speicher von Rizmo nicht gelöscht.
- Verwenden Sie keine Akkus
- Batterien müssen unter Aufsicht eines Erwachsenen herausgenommen und eingesetzt werden
- Versuchen Sie nie, nicht wiederaufladbare Batterien aufzuladen
- Bitte stellen Sie sicher, dass die Batterien richtig eingelegt wurden, beachten Sie das (+) und (-) Zeichen auf den Batterien sowie auf dem Produkt
- Nehmen Sie leere Batterien aus dem Produkt heraus und entsorgen Sie sie ordnungsgemäß
- Anschlüsse nicht kurzschließen
- Kombinieren Sie keine alten (gebrauchten) mit neuen Batterien oder Batterien unterschiedlicher Typen, z. B. Alkali-Mangan-, Standard-Batterien (Kohle-Zink), Akkus (z. B. NiMH) oder Batterien eines anderen Fabrikats/Marke
- Entsorgen Sie Batterien nicht in einem Feuer, da sie explodieren oder auslaufen könnten. Prima di essere ricaricate.
- Le batterie ricaricabili devono essere ricaricate sotto la supervisione di un adulto.



• 4 x 1.5V AA (LR6)

BATTERIEN ENHALTEN



Einstellen von Rizmos Lautstärke von laut in leise.

Um die Lautstärke von Rizmo einzustellen, halte die Taste auf seinem Kopf gedrückt, während du ihn einschaltest.

FAQ und Problembehebung

Mein Rizmo ist schmutzig geworden. Kann ich ihn waschen?

Rizmo darf nicht in Wasser getaucht werden. Dadurch wird seine Elektronik beschädigt. Eine Oberflächenreinigung der verschmutzten Stellen ist jedoch möglich.

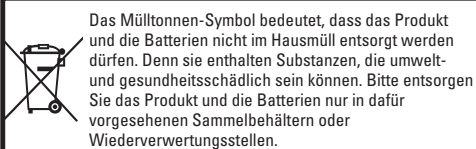
Darf ich auch wiederaufladbare Batterien (Akkus) in Rizmo einsetzen?

Nein, in Rizmo dürfen keine Akkus eingesetzt werden.

Lassen sich der Kopf, der Rücken und die Beine des Rizmo-Babys bzw. Rizmo-Kinds herausziehen?

Nein, und sie dürfen nicht gewaltsam herausgezogen werden. Bevor Rizmo das erste Mal wächst, befindet er sich in seiner Ausgangsposition. Er darf nicht manuell geöffnet werden, da er sonst beschädigt werden könnte.

ACHTUNG: ERSTICKUNGSGEFAHR – Kleine Teile. Für Kinder unter 3 Jahren nicht geeignet.



Das Mülltonnen-Symbol bedeutet, dass das Produkt und die Batterien nicht im Hausmüll entsorgt werden dürfen. Denn sie enthalten Substanzen, die umwelt- und gesundheitsschädlich sein können. Bitte entsorgen Sie das Produkt und die Batterien nur in dafür vorgesehenen Sammelbehältern oder Wiederverwertungsstellen.

Bitte bewahren Sie alle Produktinformationen gut auf. Meer instructies, video's en informatie op www.tomy.com. **WICHTIG:** Entfernen Sie alle Plastikteile und die Verpackung, bevor Sie das Produkt Kindern geben. Abweichungen in Farbe oder Details möglich. Solange Rizmo ein Baby ist, sind die Füße, der Rücken und der Kopf in ihrer Ausgangsposition fixiert. Diese dürfen nicht gewaltsam geöffnet werden. Die enthaltenen Batterien dienen nur zu Demonstrationszwecken. Für eine optimale Leistung wird empfohlen, die Batterien nach der ersten Entwicklung von Rizmo zu ersetzen. Nur für den Innenbereich geeignet. Rizmo darf nicht direkter Sonneneinstrahlung oder extremen Temperaturen ausgesetzt werden. Rizmo ist nicht wasserdicht. Nicht in Wasser tauchen.

⚠ ACHTUNG: Dieses Spielzeug produziert Lichtblitze, die bei sensiblen Personen Epilepsie auslösen können.



www.tomy.com

TOMY EUROPE
(TOMY EUROPE IS THE TRADING NAME OF TOMY UK CO., LTD
TOMY EUROPE EST LE NOM COMMERCIAL DE TOMY UK CO., LTD)
HEMBURY HOUSE, EXETER, EX2 5AZ, UK

TOMY FRANCE
CS70358, 74164 ARCHAMPS, FRANCE
TOMY INTERNATIONAL
OAK BROOK, ILLINOIS 60523, USA

© TOMY
Oak Brook, Illinois 60523, USA
All Rights Reserved. Tous droits réservés.
MADE IN CHINA. FABRIQUÉ EN CHINE.
T12311, T12314, T12317 190404



TOMY
© TOMY Oak Brook, Illinois 60523, USA