


TOMY®

6+



Rizmo.com

PER ULTERIORI DETTAGLI,
VIDEO E ASSISTENZA



Manuale di istruzioni

Grazie per avere acquistato Rizmo. Vi preghiamo di leggere il manuale di istruzioni con attenzione prima dell'utilizzo e di conservarlo per il futuro.

Contenuto:

- 1 x Rizmo (con 4 piles AA (LR6) incluse)
- 1 x Manuale di istruzioni
- 1 x Guida al gioco di Rizmo
- Il prodotto finale varia dalle illustrazioni utilizzate in questo manuale di istruzioni.

IMPORTANTE: Quando Rizmo è in fase Baby, i piedi, il retro e la testa sono fissati nella loro posizione iniziale. Non cercare di forzarli per aprirli. Le pile incluse sono al solo scopo dimostrativo. Per una prestazione ideale, si raccomanda di sostituire le batterie dopo la prima evoluzione di Rizmo.



La storia di Rizmo

Dalle remote galassie dell'universo, nuovi amici sono arrivati in cerca di amore, musica e ballo... Rizmo è inizialmente come un bebè. Con il gioco, la musica e prendendosi cura di lui, Rizmo si evolve e diventa Rizmo Kid. Con ancora più musica e gioco, Rizmo crescerà fino alla sua evoluzione finale.

Assicurati di giocare con Rizmo e nutrirlo con tanta musica.

Tanti Rizmo sono arrivati sulla Terra! Quale Rizmo adatterai?

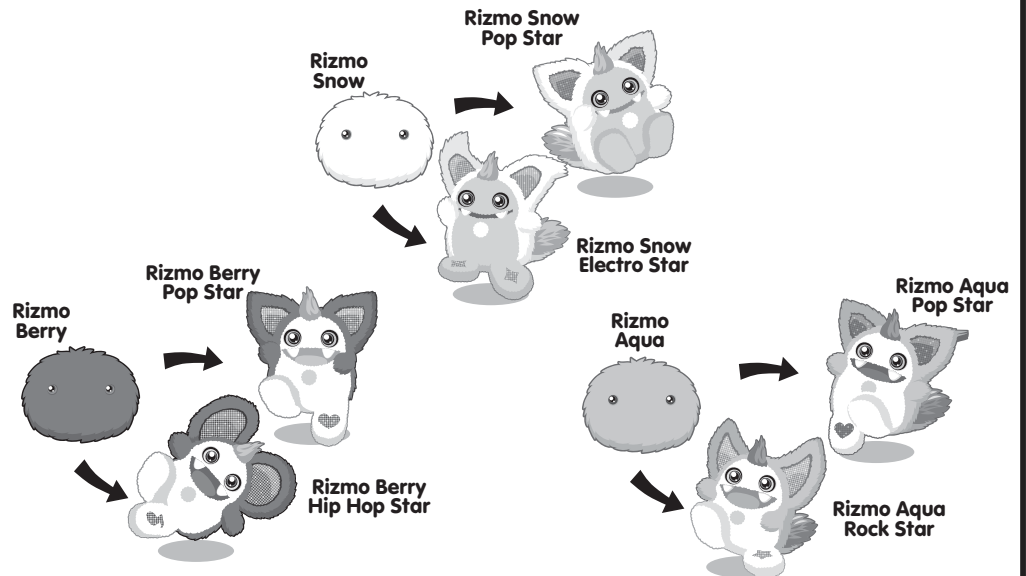


Tabella di evoluzione di Rizmo

Il mio Rizmo si chiama: _____

Il colore del mio Rizmo è: _____ Il tipo del mio Rizmo finale è: _____ Il colore degli occhi del mio Rizmo è: _____

(GG/MM/AAAA)

Il giorno in cui ci siamo conosciuti: / / /

Il giorno in cui si è evoluto in Rizmo Kid: / / /

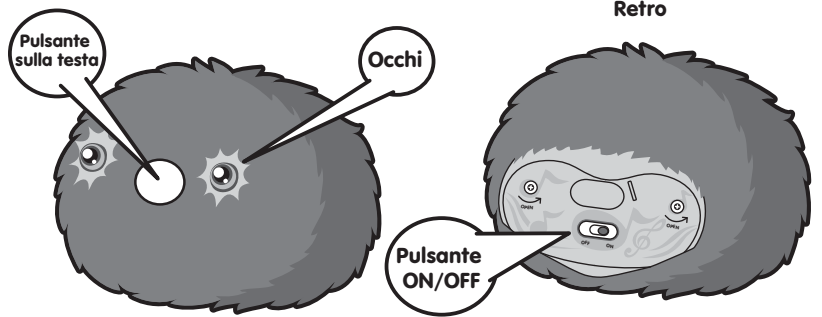
Il giorno in cui si è evoluto in Rizmo finale: / / /

Aggiungi una foto qui.
Tu e il tuo Rizmo!

Riguardo Baby Rizmo

Rizmo sta dormendo! Rimuovilo delicatamente dalla scatola e Rizmo si sveglierà! All'inizio, baby Rizmo è molto cauto perchè ti incontra per la prima volta

Premi il pulsante sulla sua testa. Tienilo in mano e fallo dondolare. Quando i suoi occhi diventano verdi significa che Rizmo è pronto a giocare! Quando i suoi occhi non sono accesi, significa che Rizmo sta dormendo. Premi il pulsante sulla sua testa per svegliarlo.



Come giocare con il tuo Rizmo!



- **Baby Rizmo ha 5 modalità di gioco.** Quando premi delicatamente il pulsante sulla sua testa, gli occhi di Rizmo cambieranno colore. Quando il colore degli occhi di Rizmo corrispondono alla modalità di gioco che desideri usare, muovi Rizmo verso il basso per confermare.
- **Premi il pulsante sulla testa di Rizmo quando vuoi cambiare la modalità di gioco.**

Modalità di gioco sia per Baby Rizmo che per Rizmo Kid

Verde: Dondola e parla

Quando gli occhi di Rizmo sono verdi, Rizmo è pronto a giocare con te. Tieni fra le mani Rizmo e fallo dondolare, lui sarà felice e riderà. Ti parlerà nel suo linguaggio buffo.




Giallo: Registra canzoni

Rizmo si nutre di musica. Canta una canzone per Rizmo dopo avergli sentito dire "Ready Go!". Rizmo ti ricanterà la stessa canzone. Potrebbe anche ricordarla per sempre!



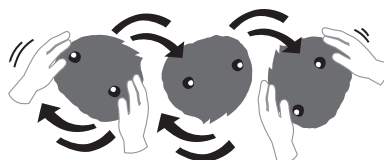
Blu: Componi la musica

Puoi comporre musica con il tuo Rizmo. Quando muovi Rizmo verso l'alto e il basso o da destra a sinistra, Rizmo riprodurrà vari suoni di strumenti musicali. A volte i suoni musicali cambiano in base all'umore di Rizmo.



Arancione: Tutti a ritmo

A Rizmo piace cantare. Fai rotolare Rizmo per sentirlo canticchiare una melodia!



Viola: Ninna nanna

Dopo avere cullato Rizmo per circa 10 secondi, si addormenterà. Per svegliarlo premi il pulsante sulla sua testa. Spegni il pulsante di accensione quando non stai giocando con Rizmo.



Riguardo Rizmo


Rizmo ora ha imparato due nuove modalità di gioco!

Rosa: Balla con la musica

Rizmo adora ballare! Metti un po' di musica e Rizmo ti mostrerà il suo talento nel ballo!

Azzurro: Gioco dei colori

Rizmo canterà una canzone e il suo petto cambierà colore. Quando il petto diventa giallo, muovi Rizmo verso l'alto e verso il basso. Quando il petto diventa verde, muovi Rizmo da sinistra verso destra. Quando il petto diventa rosso, batti le mani. Quindi assicurati che stai mantenendo il ritmo giusto! Più giochi, più difficile diventa! Sei pronto per la sfida?



Per fare evolvere Rizmo , hai bisogno di 3 cose:

- ① **Rizmo ama la musica** - Registra tante canzoni e Rizmo si evolverà! Le canzoni possono farti avere punti musicali.
- ② **Rizmo vuole giocare con te** - Premi il pulsante sopra la sua testa per cambiare la modalità di gioco. Accumula punti musicali! Hai acquisito punti musicali quando senti il suono di una campana dopo avere giocato.
- ③ **Se lo ignori, Rizmo sarà triste.** - Quando hai finito di giocare, culla Rizmo per farlo addormentare o disattivalo per farlo riposare.

Prima evoluzione in Rizmo Kid

• **Rizmo si nutre principalmente di musica.**

Canta una canzone per Rizmo dopo avergli sentito dire "Ready Go!" (MODALITA' DI GIOCO: GIALLO). Guadagni 1 punto musicale tutte le volte che senti il suono di una campana dopo avere registrato una canzone. Per nutrire Rizmo servono 15 canzoni al minimo. Rizmo ha anche bisogno di giocare con te. Mantenere Rizmo felice ti aiuterà a vincere ancora più punti musicali! Guadagni 1 punto musicale ogni volta che senti il suono di una campana dopo un gioco (IN QUALSIASI MODALITA'). Per evolversi Rizmo ha bisogno di circa 35 punti musicali (includendo un minimo di 15 canzoni).

• **Rizmo è pronto a evolversi quando i suoi occhi iniziano a cambiare colore (rosso, blu, giallo).**

Posiziona Rizmo su di una superficie piatta. - Importante: Non tenere in mano Rizmo mentre si sta evolvendo. Non posizionare su superfici morbide o irregolari. Incoraggia Rizmo a evolversi quando i suoi occhi diventano bianchi! - "Puoi farcela, Rizmo" ("FATTI SENTIRE!!!")

Una volta evoluto, Rizmo riuscirà a imparare ancora più canzoni.

Una volta cresciuto, Rizmo si ricorderà alcune delle canzoni che ha imparato a cantare da piccolo.



Evoluzione finale di Rizmo!

• **Rizmo non si evolve solo una volta! Cresce ancora!**

Per la sua evoluzione finale. Rizmo Kid ha bisogno di guadagnare altri 35 punti musicali includendo un minimo di 15 nuove canzoni registrate. Rizmo è pronto ad evolversi quando i suoi occhi iniziano a cambiare colore (rosso, blu, giallo).

Rizmo può diventare scontroso!

• **A volte, quando viene ignorato, Rizmo diventa scontroso!**

Rizmo griderà per ottenere la tua attenzione. Se continui a ignorarlo, Rizmo sarà triste. Se perdi la Color Challenge per 5 volte di seguito, Rizmo sarà triste. Quando è scontroso, Rizmo non ha voglia di giocare con te. I suoi occhi diventano rossi!

• **Per fare tornare Rizmo felice, fallo dondolare e/o tocca**

il pulsante sulla sua testa fino a che i suoi occhi non diventano verdi.




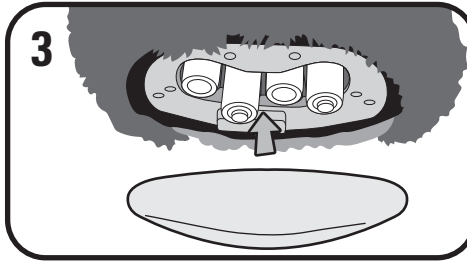
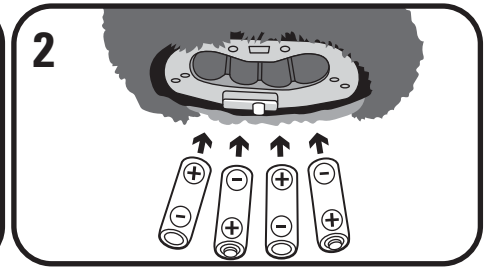
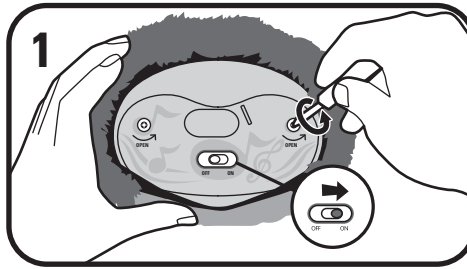
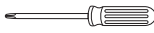
Rizmo - T12311 (T12312 / T12313) T12314 (T12315 / T12316) T12317 (T12318 / T12319)

6+

INSERIMENTO E SOSTITUZIONE BATTERIE: Pile incluse.

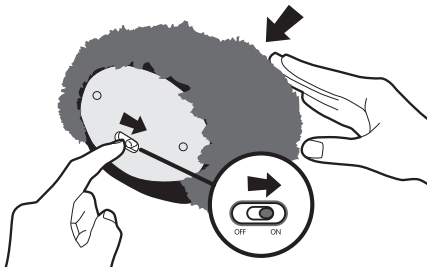
IMPORTANTE:

- Richiesto cacciavite, non incluso.
- Le batterie incluse sono al solo scopo dimostrativo.
- Spegni Rizmo prima di sostituire le batterie.
- La sostituzione delle batterie non cancellerà la memoria di Rizmo.
- Non utilizzare batterie ricaricabili
- Le batterie devono essere rimosse e inserite sotto la supervisione di un adulto
- Non tentare di ricaricare batterie non ricaricabili
- Assicurarsi che le batterie siano correttamente inserite, facendo corrispondere le polarità (+/-) della batteria con quelle indicate sul prodotto
- Rimuovere le batterie esaurite dal prodotto e smaltirle in modo corretto
- Non mettere in cortocircuito i dispositivi forniti
- Non utilizzare contemporaneamente batterie vecchie (usate) e batterie nuove o batterie di diverso tipo, es. batterie alcaline, standard (zinc carbon) ricaricabili (es. NiMH) o batterie di diversa fattura/marca
- Non gettare le batterie nel fuoco poiché potrebbero esplodere o perdere liquidi
- Le batterie ricaricabili (se removibili) devono essere rimosse dal giocattolo prima di essere ricaricate.
- Le batterie ricaricabili devono essere ricaricate sotto la supervisione di un adulto.



• 4 x 1.5V AA (LR6)

BATTERIE INCLUSE



Come cambiare il volume dei suoni di Rizmo da Alto a Basso.

Per cambiare il volume dei suoni di Rizmo, tieni premuto il pulsante sulla testa e poi premi il pulsante di accensione.

FAQ & Risoluzione problemi

Il mio Rizmo è sporco. Posso lavarlo?

Non immergere Rizmo in acqua. Questo danneggerà le componenti elettroniche. Assicurati di smacchiarlo delicatamente solo in superficie.

Posso utilizzare batterie ricaricabili con Rizmo?

No, prego non utilizzare batterie ricaricabili per Rizmo.

Si possono aprire testa, retro e gambe di baby Rizmo/Rizmo Kid?

Non provare a aprire con la forza. Prima che Rizmo si evolva, è fissato in modalità baby. Non aprire manualmente perché potrebbe rompersi.

I simboli raffiguranti il cassonetto crociato indicano che il prodotto e le batterie non devono essere gettate nei rifiuti domestici in quanto contengono sostanze nocive all'ambiente ed alla salute. Utilizzare gli appositi punti di raccolta e i contenitori per la raccolta differenziata.

AVVERTENZA: RISCHIO DI SOFFOCAMENTO – Piccole parti. Non adatto a bambini di età inferiore a 3 anni.

Conservare tutte le informazioni relative al prodotto per future referenze. **IMPORTANTE:** Rimuovere qualsiasi accessorio o imballaggio in plastica prima di consegnarlo al bambino. I modelli e i colori possono variare rispetto alla confezione. Quando Rizmo è in fase Baby, i piedi, il retro e la testa sono fissati nella loro posizione iniziale. Non cercare di forzarli per aprirli. Le batterie incluse sono a scopo dimostrativo. Per prestazioni ideali, si raccomanda di sostituire le batterie dopo la prima evoluzione di Rizmo. Solo per uso interno. Non lasciare Rizmo sotto la luce diretta del sole né posizionarlo all'aperto a temperature estreme. Rizmo non è water-proof. Non immergerlo in acqua.

AVVERTENZA: Questo giocattolo produce lampi che potrebbero causare attacchi epilettici in individui predisposti.



www.tomy.com

TOMY EUROPE

(TOMY EUROPE IS THE TRADING NAME OF TOMY UK CO., LTD
TOMY EUROPE EST LE NOM COMMERCIAL DE TOMY UK CO.,
LTD) HEMBURY HOUSE, EXETER, EX2 5AZ, UK

TOMY FRANCE

CS70358, 74164 ARCHAMPS, FRANCE

TOMY INTERNATIONAL

OAK BROOK, ILLINOIS 60523, USA

© TOMY

Oak Brook, Illinois 60523, USA

All Rights Reserved. Tous droits réservés.

MADE IN CHINA. FABRIQUÉ EN CHINE.

T12311, T12314, T12317 190404



TOMY
© TOMY Oak Brook, Illinois 60523, USA