


**TOMY®**

**6+**



Rizmo.com

**PARA MAIS DETALHES,  
VÍDEOS E ASSISTÊNCIA**



## Guia de instruções

Obrigado por ter comprado Rizmo. Por favor leia o guia de instruções cuidadosamente antes de utilizar e guarde para futuras referências.

### Conteúdo:

- 1 x Rizmo (com 4 pilhas AA (LR6) incluídas)
- 1 x Guia de Instruções
- 1 x Rizmo Guia para Brincar
- O produto final varia das ilustrações mostradas neste guia de instruções.

**IMPORTANTE:** No modo Rizmo Bebê, os pés, a cauda e a cabeça estão fechados na sua posição inicial. Não tente forçá-los a abrir. As pilhas incluídas são apenas para demonstração. Para um melhor desempenho, é recomendado que substitua as pilhas depois da primeira evolução de Rizmo.

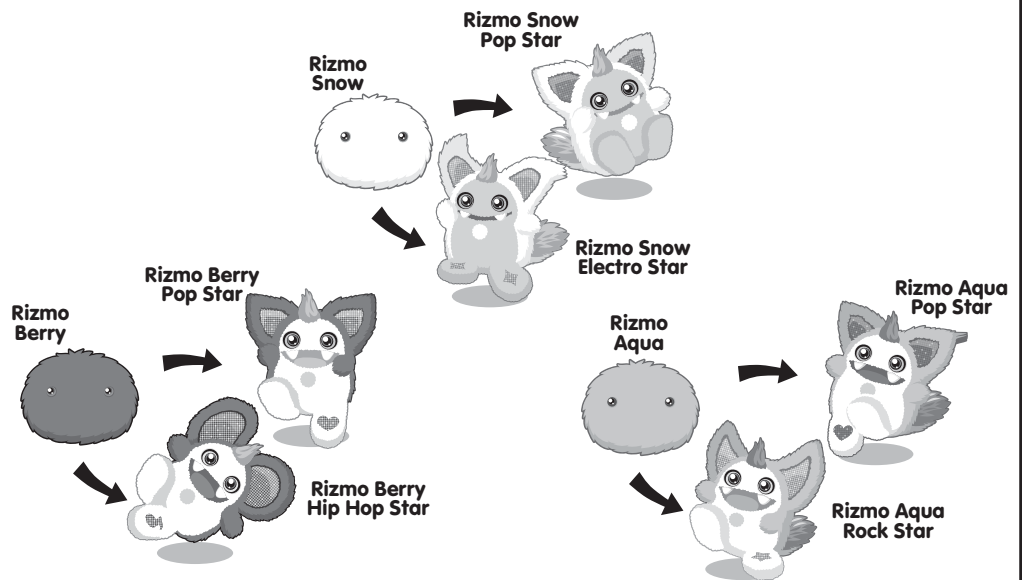


## A História de Rizmo

Dos confins do Universo, chegaram novos amigos à procura de amor, música e dança. Rizmo primeiro chega como um bebê. Com brincadeira, música e carinho, Rizmo vai evoluir para Rizmo Criança. Com mais música e brincadeira, Rizmo vai crescer para a evolução final.

Certifica-te que jogas com Rizmo e o alimentas com muita música.

## Vários Rizmos vieram para a Terra! Qual adoptaste?



## Tabela de evolução de Rizmo

O nome de Rizmo é: \_\_\_\_\_

A cor de Rizmo é: \_\_\_\_\_

O tipo de Rizmo é: \_\_\_\_\_

A cor de olhos de Rizmo é: \_\_\_\_\_

(DD/MM/AAAA)

O dia que nos conhecemos: / /

O dia que evoluiu para Rizmo Criança: / /

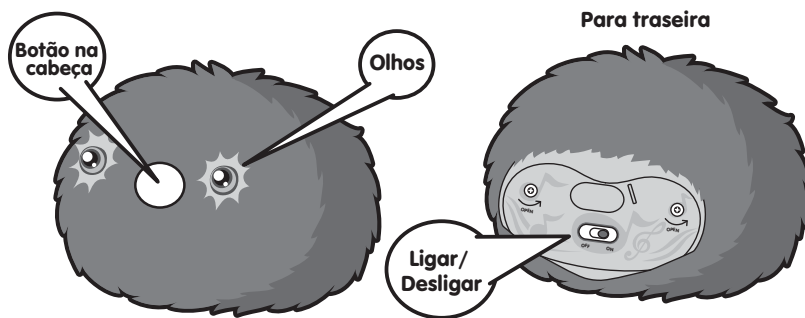
O dia que evoluiu para Rizmo final: / /

Metete uma foto aqui.  
Ti e Rizmo!


# Sobre Rizmo Bebê

Rizmo está a dormir! Retira Rizmo cuidadosamente da caixa e vai acordar! No início, Rizmo Bebê é cauteloso quando te conhece a primeira vez.

Carregar no botão da cabeça. Segurar e embalar. Quando os olhos de Rizmo ficarem verdes, podes brincar! Quando os olhos não estão acesos, Rizmo está a dormir. Carrega no botão da cabeça para acordar.



## Como brincar com Rizmo!



- **Rizmo Bebê tem 5 modos de brincar.** Quando carregares no botão na cabeça, os olhos de Rizmo irão mudar de cor. Quando os olhos de Rizmo estão na cor do modo de brincar que queres, balança Rizmo para baixo para confirmar.
- **Carrega no botão na cabeça de Rizmo quando quiseres mudar o modo de brincar.**

## Modos de brincar para Rizmo Bebê/ Rizmo Criança

### **Verde:** Vamos falar

Quando os olhos de Rizmo estiverem verdes, podes brincar. Segurar e balançar Rizmo traz felicidade e alegria. Vai falar contigo na sua linguagem.




### **Amarelo:** Grava canções

Música é o alimento de Rizmo. Canta uma canção depois de ouvires "Ready Go!". Rizmo vai cantar a mesma canção. Até se pode lembrar da canção para sempre!




### **Azul:** Criador de música

Podes fazer música com Rizmo. Quando moveres Rizmo para cima e para baixo ou para a esquerda e direita, Rizmo vai fazer vários sons de instrumentos musicais. Os sons podem mudar com o modo de brincar de Rizmo.



### **Laranja:** Ritmos de embalar

Rizmo gosta de cantar. Faz rolar Rizmo para ouvires a melodia!



### **Roxo:** Embala-me para adormecer

Quando embalares Rizmo durante cerca de 10 segundos, vai adormecer. Para acordar, carrega no botão na cabeça. Desliga quando não estiveres a brincar.

# Sobre Rizmo:


Rizmo aprendeu 2 NOVOS modos de brincar!

## **Rosa:** Dança com música

Rizmo adora dançar! Toca alguma música e Rizmo vai fazer a sua dança!

## **Azul claro:** Desafio de cores

Rizmo vai cantar uma canção e as cores no peito vão mudar. Quando a cor no peito for amarela, move Rizmo para cima e para baixo. Quando a cor no peito for verde, move Rizmo da esquerda para a direita. Quando a cor no peito for vermelha, bate palmas. Por isso mantém o ritmo certo! Quanto mais jogares, mais difícil vai ser! Estás pronto para o desafio?



## Para evoluir Rizmo, são precisos 3 coisas:

- 1 **Rizmo adora música** - Grava muitas canções e vê Rizmo evoluir! Canções vão dar-te pontos musicais.
- 2 **Rizmo quer brincar contigo** - Carrega no botão na cabeça para mudar o modo de brincar. Acumula pontos musicais! Pontos musicais são adquiridos quando ouvires um som de campainha depois de jogares.
- 3 **Se for ignorado, Rizmo vai ficar triste** - Quando acabares de brincar, embala o Rizmo ou desliga para descansar.

## Primeira Evolução para Rizmo Criança

### • **Música é o alimento essencial de Rizmo.**

Canta uma canção para Rizmo depois de ouvires "Ready Go!" (MODO DE BRINCAR AMARELO). Ganha 1 ponto musical cada vez que ouvires um som de campainha tocar depois de gravares uma canção. Precisas de um mínimo de 15 canções para alimentar Rizmo. Rizmo também precisa de brincar contigo. Manter Rizmo feliz vai dar-te ainda mais pontos musicais. Ganha 1 ponto musical cada vez que ouvires um som de campainha tocar depois de brincares (QUALQUER MODO). Para evoluir, Rizmo precisa de cerca de 35 pontos musicais (incluindo 15 canções no mínimo).

### • **Rizmo pode evoluir quando os seus olhos começarem a mudar de cor (vermelho, azul, amarelo)**

Colocar Rizmo numa superfície plana. - Importante: Na evolução, não segurar Rizmo. Não colocar numa superfície macia ou esburacada. Encoraja Rizmo a evoluir quando os olhos estiverem brancos! - "Tu consegues Rizmo" (FAZ BARULHO!!!)

Quando Rizmo evoluir, vai aprender novas canções.

Depois de crescer, Rizmo vai lembrar-se de algumas das canções que aprendeu em bebé.



## Final evolução de Rizmo!

### • **O Rizmo não evolui uma vez! Ele cresce novamente!**

Para a sua evolução final, Rizmo Criança precisa de ganhar mais 35 pontos musicais incluindo um mínimo de 15 novas canções. Rizmo pode evoluir quando os seus olhos começarem a mudar de cor (vermelho, azul, amarelo).

## Rizmo pode ficar mal-humorado!

### • **Rizmo pode ficar mal-humorado se for ignorado!**

Rizmo vai chorar quando quiser atenção. Se continuares a ignorar, Rizmo vai ficar triste. If you fail the Se falhares o Desafio de Cores 5 vezes de seguida, rizmo vai ficar triste. Quando estiver mal-humorado, Rizmo não vai querer brincar contigo. Os seus olhos traseiros vão ficar vermelhos!




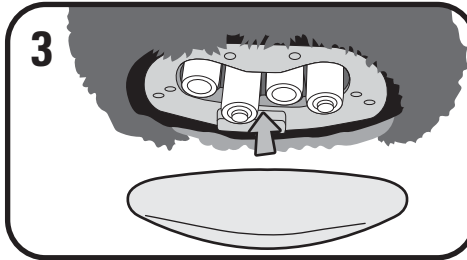
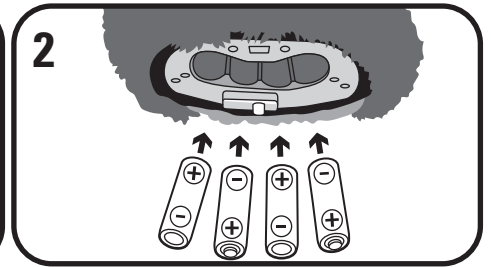
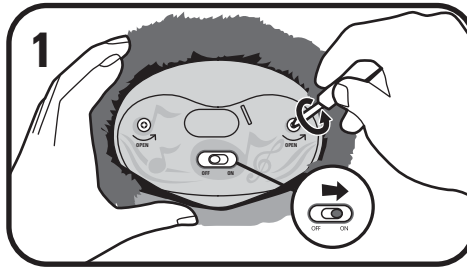
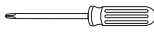
- **Para ficar novamente feliz, balança ou toca no botão na cabeça até os olhos ficarem verdes.**

# Rizmo - T12311 (T12312 / T12313) T12314 (T12315 / T12316) T12317 (T12318 / T12319)

6+

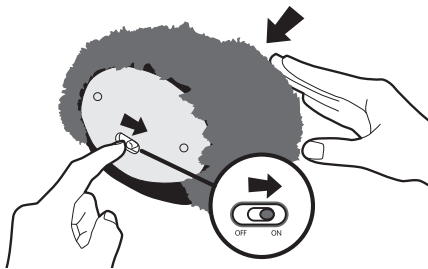
## INSERÇÃO E SUBSTITUIÇÃO DA BATERIA: Pilhas incluídas. **IMPORTANTE:**

- Requer ferramenta, não incluída.
- As pilhas incluídas são apenas para demonstração.
- Para trocar as pilhas, desligue o brinquedo.
- A substituição das pilhas não apagará a memória de Rizmo.
- Não use pilhas recarregáveis
- As pilhas devem ser removidas e inseridas sob supervisão de um adulto
- Não tente recarregar pilhas não recarregáveis
- Certifique-se de que as pilhas são inseridas corretamente, observando as marcas (+) e (-) nas pilhas e no produto
- Remova pilhas gastas do produto e descarte-as adequadamente
- Não se podem criar curtos-circuitos nos terminais de alimentação
- Não misture pilhas novas e antigas (usadas) ou pilhas de diferentes tipos, por ex., alcalinas, normais (zinco-carbono), recarregáveis (por ex. NiMH) ou pilhas de marcas diferentes
- Não deite pilhas no fogo, dado que podem explodir ou vazar



• 4 x 1.5V AA (LR6)

PILHAS INCLuíDAS



### Como mudar o nível de som de Rizmo de Alto para Baixo.

Para mudar o nível de som de Rizmo, simultaneamente fica a carregar no botão na cabeça e liga o Rizmo.

## PF e Solução de Problemas

### Rizmo está sujo. Posso lavar?

Não submergir Rizmo em água. Vai danificar a parte eléctrica. Certifica-te de limpar apenas as partes sujas com cuidado.

### Posso usar pilhas recarregáveis?

Não, por favor não usar pilhas recarregáveis.

### É possível abrir a cabeça, cauda e pernas do Rizmo Bebê e Criança?

Não tentes forçar a abertura. Antes de Rizmo evoluir, está fechado no modo Bebê. Não abras manualmente porque pode partir.

**ATENÇÃO: RISCO DE ASFIXIA** – Pequenas partes. Contra-indicado para crianças com menos de 3 anos.

O símbolo caixote do lixo cruzado indica que o produto e pilhas não podem ser deitados fora no lixo doméstico, uma vez que contêm substâncias prejudiciais ao ambiente e à saúde. Por favor utilize pontos de recolha ou instalações de reciclagem.

Guarde toda a informação referente ao produto para consultas futuras. **IMPORTANTE:** Retire quaisquer etiquetas e embalagem de plástico antes de dar a crianças. A cor e os conteúdos poderão variar. No modo Rizmo Bebê, os pés, a cauda e a cabeça estão fechados na sua posição inicial. Não tente forçá-los a abrir. As pilhas incluídas são apenas para demonstração. Para um melhor desempenho, é recomendado que substitua as pilhas depois da primeira evolução de Rizmo. Apenas para uso em espaços interiores. Não deixe Rizmo exposto à luz solar directa ou em contacto com temperaturas extremas. Rizmo não é à prova de água. Não mergulhar na água.

**⚠ ATENÇÃO:** Este brinquedo produz flashes que podem desencadear epilepsia em indivíduos sensibilizados.



[www.tomy.com](http://www.tomy.com)

#### TOMY EUROPE

(TOMY EUROPE IS THE TRADING NAME OF TOMY UK CO., LTD  
TOMY EUROPE EST LE NOM COMMERCIAL DE TOMY UK CO., LTD)  
HEMBURY HOUSE, EXETER, EX2 5AZ, UK

#### TOMY FRANCE

CS70358, 74164 ARCHAMPS, FRANCE

#### TOMY INTERNATIONAL

OAK BROOK, ILLINOIS 60523, USA

© TOMY

Oak Brook, Illinois 60523, USA

All Rights Reserved. Tous droits réservés.

MADE IN CHINA. FABRIQUÉ EN CHINE.

T12311, T12314, T12317 190404



**TOMY**

© TOMY Oak Brook, Illinois 60523, USA